


## DEMONSTRAÇÃO DAS VARIAÇÕES PATRIMONIAIS

Exercício: 2017


### QUADRO - VARIAÇÕES PATRIMONIAIS QUANTITATIVAS


Nota	Exercício Atual	Exercício Anterior
<b>VARIAÇÕES PATRIMONIAIS AUMENTATIVAS</b>		
<b>Impostos, Taxas e Contribuições de Melhoria</b>		
Impostos	-	-
Taxas	-	-
Contribuições de Melhoria	-	-
<b>Contribuições</b>		
Contribuições Sociais	-	-
Contribuições de Intervenção no Domínio Econômico	-	-
Contribuição de Iluminação Pública	-	-
Contribuições de Interesse das Categorias Profissionais	-	-
<b>Exploração e Venda de Bens, Serviços e Direitos</b>		
Vendas de Mercadorias	64.164.219,80	60.790.071,01
Vendas de Produtos	-	-
Exploração de Bens, Direitos e Prestação de Serviços	64.164.219,80	60.790.071,01
<b>Variações Patrimoniais Aumentativas Financeiras</b>		
Juros e Encargos de Empréstimos e Financiamentos Concedidos	-	-
Juros e Encargos de Mora	1.027.593,26	1.185.120,51
Variações Monetárias e Cambiais	605,90	-
Descontos Financeiros Obtidos	-	-
Remuneração de Depósitos Bancários e Aplicações Financeiras	5.100.943,35	5.134.204,36
Outras Variações Patrimoniais Aumentativas - Financeiras	-	-
<b>Transferências e Delegações Recebidas</b>		
Transferências Intra Governamentais	3.648.037,82	728.899,83
Transferências Inter Governamentais	1.007.436,25	-
Transferências das Instituições Privadas	-	-
Transferências das Instituições Multigovernamentais	-	-
Transferências de Consórcios Públicos	-	-
Transferências do Exterior	-	-
Execução Orçamentária Delegada de Entes	-	-
Transferências de Pessoas Físicas	-	-
Outras Transferências e Delegações Recebidas	-	-
<b>Valorização e Ganhos com Ativos e Desincorporação de Passivos</b>		
Reavaliação de Ativos	122.843,04	-
Ganhos com Alienação	-	-
Ganhos com Incorporação de Ativos	-	-
Ganhos com Desincorporação de Passivos	122.843,04	-
Reversão de Redução ao Valor Recuperável	-	-
<b>Outras Variações Patrimoniais Aumentativas</b>		
VPA a classificar	339.482,63	620.060,57
Resultado Positivo de Participações	-	-
Reversão de Provisões e Ajustes para Perdas	49.769,97	506.168,04
Diversas Variações Patrimoniais Aumentativas	289.712,66	113.892,53
<b>Total das Variações Patrimoniais Aumentativas (I)</b>	<b>75.411.162,05</b>	<b>68.458.356,28</b>



<b>VARIAÇÕES PATRIMONIAIS DIMINUTIVAS</b>		
<b>Pessoal e Encargos</b>	<b>18.876.269,25</b>	<b>16.565.070,12</b>
Remuneração a Pessoal	14.667.095,35	12.428.363,36
Encargos Patronais	3.034.388,94	2.722.086,38
Benefícios a Pessoal	1.174.784,96	1.414.620,38
Outras Variações Patrimoniais Diminutivas - Pessoal e Encargos	-	-
<b>Benefícios Previdenciários e Assistenciais</b>	-	-
Aposentadorias e Reformas	-	-
Pensões	-	-
Benefícios de Prestação Continuada	-	-
Benefícios Eventuais	-	-
Políticas Públicas de Transferência de Renda	-	-
Outros Benefícios Previdenciários e Assistenciais	-	-
<b>Uso de Bens, Serviços e Consumo de Capital Fixo</b>	<b>25.062.492,34</b>	<b>25.920.900,81</b>
Uso de Material de Consumo	3.137.371,08	3.242.466,49
Serviços	21.925.121,26	22.678.434,32
Depreciação, Amortização e Exaustão	-	-
<b>Variações Patrimoniais Diminutivas Financeiras</b>	<b>513.236,81</b>	<b>927.770,29</b>
Juros e Encargos de Empréstimos e Financiamentos Obtidos	500.888,68	927.770,29
Juros e Encargos de Mora	-	-
Variações Monetárias e Cambiais	12.348,13	-
Descontos Financeiros Concedidos	-	-
Outras Variações Patrimoniais Diminutivas - Financeiras	-	-
<b>Transferências e Delegações Concedidas</b>	<b>2.355.582,45</b>	<b>2.332.828,41</b>
Transferências Intra Governamentais	2.293.997,71	2.231.156,62
Transferências Inter Governamentais	-	-
Transferências a Instituições Privadas	61.584,74	101.671,79
Transferências a Instituições Multigovernamentais	-	-
Transferências a Consórcios Públicos	-	-
Transferências ao Exterior	-	-
Execução Orçamentária Delegada a Entes	-	-
Outras Transferências e Delegações Concedidas	-	-
<b>Desvalorização e Perdas de Ativos e Incorporação de Passivos</b>	<b>2.717.056,24</b>	<b>292.051,68</b>
Redução a Valor Recuperável e Ajuste para Perdas	2.709.627,36	291.609,96
Perdas com Alienação	-	-
Perdas Involuntárias	-	-
Incorporação de Passivos	-	-
Desincorporação de Ativos	7.428,88	441,72
<b>Tributárias</b>	<b>716.968,64</b>	<b>690.421,01</b>
Impostos, Taxas e Contribuições de Melhoria	15.946,65	29.137,23
Contribuições	701.021,99	661.283,78
Custo das Mercadorias e Produtos Vendidos, e dos Serviços Prestados	-	-
Custo das Mercadorias Vendidas	-	-
Custo dos Produtos Vendidos	-	-
Custo dos Serviços Prestados	-	-
<b>Outras Variações Patrimoniais Diminutivas</b>	<b>319.398,02</b>	<b>59.139,93</b>
Premiações	-	-
Resultado Negativo de Participações	-	-
Incentivos	-	-
Subvenções Econômicas	-	-
Participações e Contribuições	-	-
Constituição de Provisões	256.589,38	3.507,54
Diversas Variações Patrimoniais Diminutivas	62.808,64	55.632,39
<b>Total das Variações Patrimoniais Diminutivas (II)</b>	<b>50.561.003,75</b>	<b>46.788.182,25</b>
<b>RESULTADO PATRIMONIAL DO PERÍODO (I-II)</b>	<b>24.850.158,30</b>	<b>21.670.174,03</b>

NOVO HAMBURGO, 31 DE DEZEMBRO DE 2017.


  
**SÍLVIO PAULO KLEIN**
  
 DIRETOR-GERAL


  
**LUIZ ERNANI SACHSER**
  
 CONTADOR CRC 67701